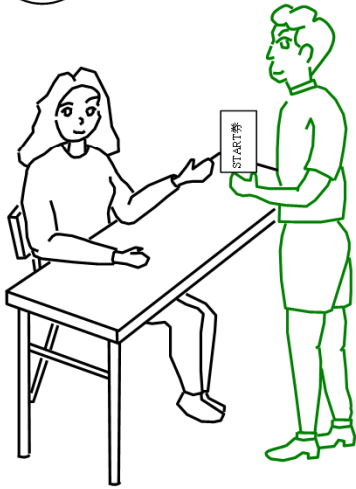


三河高原トレイルランニングレース 電子タグの使い方

三河高原トレイルランニングレースでは今回よりタイム計測に電子式タグを使用いたします。
以下にその使用方法を説明しますので、よくお読みの上、ご参加いただきますようお願いいたします。

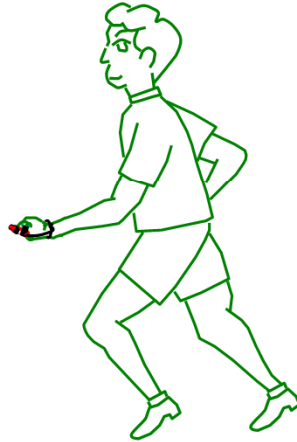
1 ●電子タグの受け取り



【当日会場にて】
スタート券と引き換え
にご自分の電子タグ
をお受け取りください。
スタート券には、署名
または捺印願います。

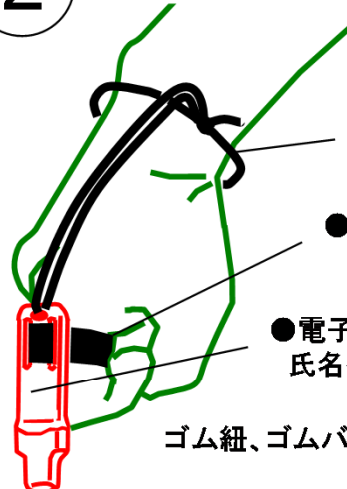
スタート棒手前で
配付します。
(体育館ではありません)
10時までにお受
け取りください。

4 ●レース中



レース中は電子タグを操作することはありません。
電子タグを紛失しないようお気を付けてください。

2 ●電子タグの確認と装着



●ゴム紐を手首に
通してください。

●ゴムバンドを指に
はめてください。

●電子タグのゼッケンと
氏名を確認してください。

ゴム紐、ゴムバンドもお渡します。

【電子タグ】 ×靴には装着しないでください。

5 ●ゴール

FINISH

ゴールと同時に電子タグを
挿し込んでください。

しっかり
挿し込む

ピッという音
とランプ点灯
を確認。

【チェック機】

チェック機は複数準備します。
どれかひとつに差し込めばOK。

3 ●スタート棒前チェック

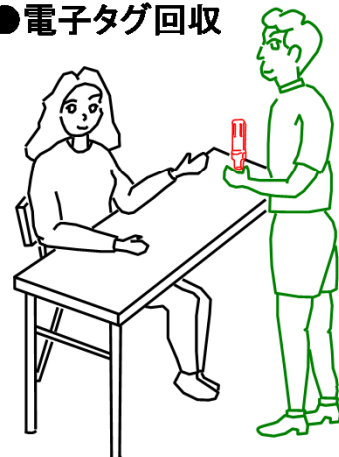
スタート棒に入る前
に電子タグを挿し込
んで動作をチェック。

しっかり
挿し込む

ピッという音
とランプ点灯
を確認。

【チェック機】
もし動作しない場合は係員までお知らせください。

6 ●電子タグ回収



ゴール後ただちに電子タグを回収いたします。
紛失、未返却の場合は実費4000円を申し受けます。